

NEW OPEN

新本店棟 本店営業部・夢おいプラザ浜松

新築・移転オープン

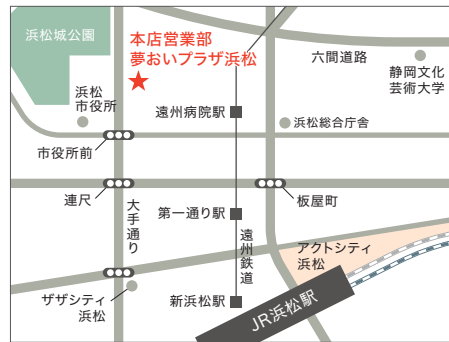
2022
10/11
TUE

想いをひとつに…。

“お客さまを輝かせる、オンリーワンの総合サービス拠点”の誕生です。

1F 本店営業部
TEL.053-454-6141
〔窓口営業時間 平日9:00~15:00〕

2F 夢おいプラザ浜松
TEL.053-401-2261
〔窓口営業時間 平日・土曜 9:00~17:00〕
※祝日は休業日となります。



浜松市中区元城町114-1



※新本店棟につきましては2023年秋の完成を予定しております。※画像はイメージです。



H A M A M A T S U I W A T A S H I N K I N

REPORT 2022

業績ハイライト (2022年9月末現在)

「地域のため」「お客さまのため」

課題解決を中心とした伴走型でのご支援を進めた結果、業績は以下のとおりとなりました。

浜松いわた信用金庫
ディスクロージャー

2022年度上半期

2022年4月1日~
2022年9月30日

貸出金残高
1兆3,137億円

個人のお客さまの家計のサポートや
事業者のお客さまへの資金繰りの
ご支援に努めました。

新本店棟
新築・移転
オープン
詳しくは裏面へ

浜松いわた信用金庫
イメージキャラクター
はみい

預金残高
(譲渡性預金を含む)
2兆7,469億円

お客さまのライフステージに
合わせた様々な商品や
サービスをご提供しました。

当期純利益
25億円

業務純益は27億円、
経常利益は36億円となりました。

自己資本比率
(単体)
13.57%(概算値)

国内基準の4%を上回り
健全経営の証となっています。

格付
A

(2022年3月現在)

引き続き上位の格付を取得。
格付機関である
(株)格付投資情報センター(R&I)
より高い評価をいただいています。

気候変動への取り組みについて

TCFD提言への賛同・開示

2022年9月、「気候関連財務情報開示タスクフォース(TCFD)」提言へ賛同を表明し、TCFD提言を踏まえた気候変動のリスク、機会に関する情報開示を行いました。

開示項目 …… ①ガバナンス、②戦略、③リスク、④指標と目標

開示内容については、
当金庫ホームページをご覧ください。

https://hamamatsu-iwata.jp/about/outline/post_12.html

*気候関連財務情報開示タスクフォース(TCFD)…
気候変動による財務上の影響を分析・開示することを推奨している国際組織です。

持続可能な地域の発展のため、取り組みを進めてまいります。

当金庫の事業活動におけるCO₂排出量の削減

エネルギー(電気関係)使用量削減を進め、2013年度のCO₂排出量を基準として、2030年度までに46%の削減を目指します。

CO₂フリー電気の調達

新本店棟において使用する電力を、CO₂フリー電気にて調達しています。



事業者のお客さまの脱炭素化支援

GHG(温室効果ガス)排出量算定・可視化、カーボンニュートラル診断などのサービス紹介を通じて、事業者のお客さまの脱炭素化を支援してまいります。

キャッシュカード・通帳・証書等の
紛失・盗難・偽造に関するお問合せは
信金監視センター ☎0120-201-227
夜間・休日のキャッシュカード紛失・
盗難受付センター053-474-2049

商品・サービスに関するお問合せ、
各種ご相談・ご意見・ご要望は
お客様サービス課 ☎0120-307-804

インターネットバンキング・ホームバンキング・
ファームバンキングに関するお問合せは
EBサポートセンター ☎0120-186-131



浜松いわた信用金庫
<https://hamamatsu-iwata.jp>

厚生労働大臣 特例認定
「プラチナくるみん認定」取得



浜松いわた信用金庫

詳しくはコチラ



いつもそばで、みなさまの生活をサポートする
パートナーになります。

夢おいプラス(アプリ)

お金のいろいろ、指先ひとつでサクッと解決! ※詳細は当金庫ホームページにてご確認ください。

ダウンロードは
コチラ



通帳を見る
いつでも残高や
入金明細をチェック!

セキュリティも万全!
通信が暗号化されていますので、
第三者による盗聴や改ざんの心配もありません。

各種お手続き
住所変更などのお手続きも
おうちから簡単に!

夢おいNavi
資産運用を全て自動化!
※資産運用の成果を保証するものではありません。

- 住所変更
- 普通預金の口座開設
- 紛失・発見届
- パーソナルWebの申込
(インターネットバンキング)

- かんたん**
6つの質問に答えるだけの
かんたん運用
- べんり**
時間がなくて運用の見直し
ができなくても大丈夫
- おまかせ**
運用プランを設定すれば、
あとは、おまかせ
- あんしん**
パーソナルアドバイザー
(専門の職員)による
安心サポート

ライフサポートメニュー

ライフイベントに応じた充実のラインナップでトコトンサポート

住宅ローン
● 万が一の際のサポートが充実
● 選べる団信
● 利用者特典も充実

カードローン
● ぎゃっする500
● すまいるプラス
● 教育カードローンYELL

教育ローン
一括借入型と
カードローン型を
お選びいただけます

**モーター
ローン**
来店型とWEB完結型を
お選びいただけます

**積立投信
サービス**
はじめての方でも
無理なく始められます

**相続手続き支援
サービス**
相続手続きにともなう各種の
お手続きをお手伝いします

※相続手続き支援サービスは、お客さまから、相続その他に関する相談をお聞きし、相談内容に応じたサービスを提供する提携会社(株式会社エクスロー・エージェント・ジャパン信託等)を紹介するサービスです。
※積立投信サービスは、資産運用の成果を保証するものではありません。

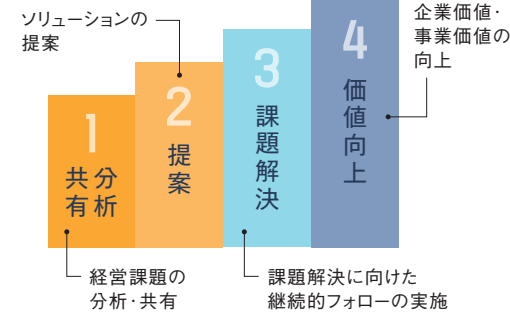
相続
サービス
詳しくは
コチラ



「寄り添う」ことから更に一歩前へ、「共に走る」
パートナーになります。

伴走型支援体制

充実したサポートメニューと
伴走型支援の専任者が
トコトンサポート



主なサポートメニュー

販路拡大

- コンサルティングサービス
- ビジネスマッチングフェア

2022.7/28・29
3年ぶりの実地開催



創業・起業

- FUSE(フーズ) ● 創業スクール
- FUSE-ON CHALLENGE (フュージョンチャレンジ)

海外展開

- 海外サポートセンター
- バンコク駐在員事務所

IT活用

- ITサポートセンター

人材紹介

- 有料職業紹介事業認可取得済

事業承継

- 事業承継サポートデスク

詳しくは
コチラ



起業や新規事業開発をするなら、
「FUSE(フーズ)」で

コトを起こす、すべての人々へ。スタートアップに必要なプロセスは、ここですべて体験できます。



地域に新事業を生み出す土壌を作り、
地域を持続的に発展させる場所



最先端の動向をキャッチし、
フレッシュな情報を
発信する場所

人、発想、プロジェクトの
新しい「結合」を
生み出す場所



起業・新規事業に役立つ無料セミナー

事業を加速するビジネスプランコンテスト

パワーメンターによるグループ・個別メンタリング

FUSE ON CHALLENGE 伴走型支援プログラム
フュージョンチャレンジ
2022



SDGsの目標達成に向けて

金融教室

2007年から
通算1,000回以上実施。
第25回信用金庫社会貢献賞
「Face to Face賞」受賞。
(2022年5月)



ウクライナ支援協定の締結

浜松市と連携し、
ウクライナ避難民の
自立支援や多文化共生社会の
実現等をサポート
(2022年8月)



その他の
取り組み
については
コチラ



夢おいプラザ浜松
新築・移転
オープン

詳しくは裏面へ



夢おいプラザ 個人のお客さま向け総合相談窓口

夢おいプラザ浜松

TEL.053-401-2261
浜松市中区元城町114-1(本店営業部2F)

夢おいプラザ磐田

TEL.0538-32-1211
磐田市中泉591-2

土日も休まず営業しています(祝日は休業日となります)

相談無料 お子さま連れもOK



データでみる浜松いわた信用金庫

HAMAMATSU IWATA SHINKIN REPORT 2022 上半期

CONTENTS

1.現況

2.自己資本比率(単体)の状況

3.預金・貸出金の状況

4.損益の状況

5.不良債権(単体)の状況

6.有価証券の時価情報

1.現況

概要

(2022年9月末現在)

金庫名称	正式名称 浜松磐田信用金庫 通称 浜松いわた信用金庫	出資金	23億2百万円(会員数120,499人)
店舗数	営業店 87店舗(うち出張所1) 拠点数 74拠点(うち店舗内店舗13)	業容	預金量(譲渡性預金含む) 2兆7,469億円 貸出金量 1兆3,137億円 役員員数: 金庫単体 1,774人 : 金庫グループ全体 1,857人
店外ATM数	店外ATM 64拠点	関連会社	浜松いわたビジネスサービス株式会社 はましんリース株式会社 浜松いわた信用保証株式会社
営業地区	静岡県 浜松市 磐田市 袋井市 湖西市 掛川市 御前崎市 菊川市 牧之原市 島田市(旧川根町を除く) 周智郡 榛原郡吉田町 愛知県 豊橋市 北設楽郡(旧設楽町を除く)	海外拠点	バンコク駐在員事務所
本店所在地	浜松市中区元城町114番地の1 (2022年10月末現在)	主要業務	預金業務、貸出業務、有価証券投資業務、内国為替業務、 外国為替業務、社債受託及び登録業務、附帯業務
設立	1950(昭和25)年4月10日		

2.自己資本比率(単体)の状況

2022年9月末の単体自己資本比率は13.57%となり、国内基準である4%を大きく上回る高い水準を維持しております。

$$\text{単体自己資本比率} = \frac{1,780\text{億}46\text{百万円 (自己資本の額)}}{1\text{兆}2,571\text{億}78\text{百万円 (信用リスク・アセット)} + 547\text{億}8\text{百万円 (オペレーショナル・リスク)}} \times 100 = 13.57\%$$

(単位: 百万円)

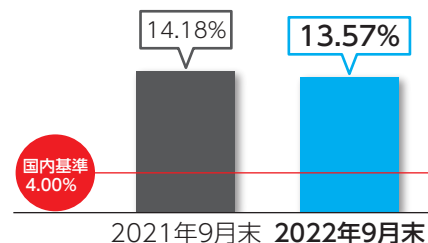
項目	2021年9月末	2022年9月末
コア資本に係る基礎項目の額 (イ)	177,706	179,756
コア資本に係る調整項目の額 (ロ)	1,530	1,709
自己資本の額 (ハ) = (イ) - (ロ)	176,175	178,046
リスク・アセット等の額の合計額 (ニ) = (ホ) + (ヘ)	1,241,726	1,311,886
信用リスク・アセット (ホ)	1,190,291	1,257,178
オペレーショナル・リスク (ヘ)	51,435	54,708
単体自己資本比率 (ハ) / (ニ) × 100	14.18%	13.57%

用語の説明

自己資本比率

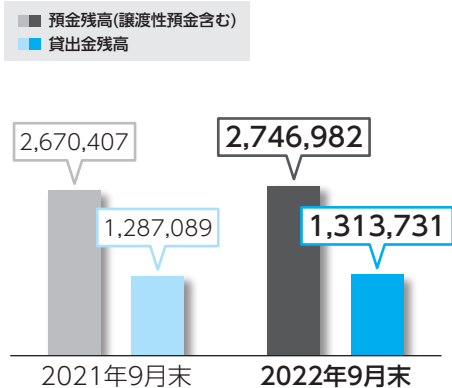
貸出金等総資産に占める自己資本の割合を示すもので、経営の安全性・健全性・企業体力(リスクへの耐性)等をあらわす代表的な指標です。この自己資本比率は、金融庁が業務改善や業務停止などを発令する基準となっています。

(注) 当金庫は自己資本比率の算出方法を定めた金融庁告示第21号の改正にともない、2014年3月期よりバーゼルⅢ基準により自己資本比率を算出しております。

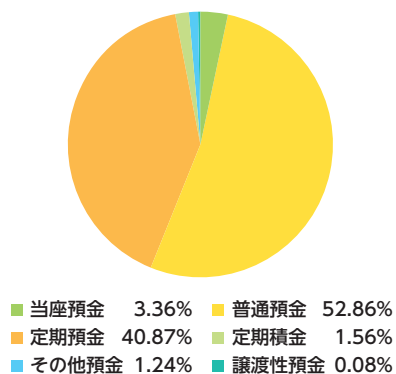


3.預金・貸出金の状況

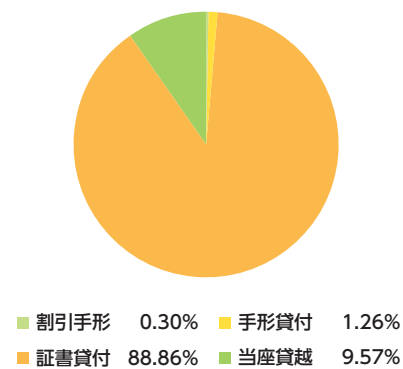
▶ 預金・貸出金の推移(単位：百万円)



▶ 預金残高構成(2022年9月末)



▶ 貸出金残高構成(2022年9月末)



貸出金業種別内訳

(単位：先、百万円、%)

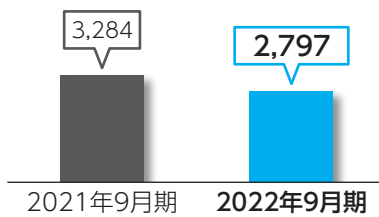
	2021年9月末			2022年9月末		
	貸出先数	貸出金残高	構成比	貸出先数	貸出金残高	構成比
製 造 業	2,437	177,310	13.77	2,413	182,397	13.88
農 業、林 業	106	1,605	0.12	103	1,677	0.12
漁 業	18	443	0.03	20	568	0.04
鉱業、採石業、砂利採取業	5	527	0.04	4	476	0.03
建 設 業	3,337	75,556	5.87	3,412	77,312	5.88
電気・ガス・熱供給・水道業	582	30,242	2.34	597	29,340	2.23
情 報 通 信 業	142	3,162	0.24	147	3,307	0.25
運 輸 業、郵 便 業	295	23,432	1.82	295	24,673	1.87
卸 売 業、小 売 業	2,181	94,883	7.37	2,211	96,995	7.38
金 融 業、保 険 業	46	6,563	0.50	43	12,232	0.93
不 動 産 業	3,245	217,078	16.86	3,236	213,044	16.21
物 品 賃 貸 業	39	3,619	0.28	38	4,937	0.37
学術研究、専門・技術サービス業	580	9,999	0.77	617	8,898	0.67
宿 泊 業	19	1,774	0.13	19	2,065	0.15
飲 食 業	903	10,897	0.84	910	10,381	0.79
生活関連サービス業、娯楽業	753	25,824	2.00	777	24,620	1.87
教 育、学 習 支 援 業	129	6,288	0.48	134	5,988	0.45
医 療、福 祉	695	53,742	4.17	721	54,860	4.17
そ の 他 の サ ー ビ ス	1,087	32,596	2.53	1,137	34,856	2.65
小 計	16,599	775,549	60.25	16,834	788,635	60.03
地 方 公 共 団 体	9	33,007	2.56	10	32,214	2.45
個人(住宅・消費・納税資金等)	59,238	478,533	37.17	58,013	492,881	37.51
合 計	75,846	1,287,089	100.00	74,857	1,313,731	100.00

(注) 1.業種別区分は日本標準産業分類の大分類に準じて記載しております。2.国外向けの貸出については、国内向けの貸出と同様に業種別に区分し、計数に含めております。

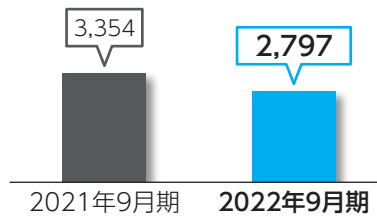
4.損益の状況

(単位：百万円)

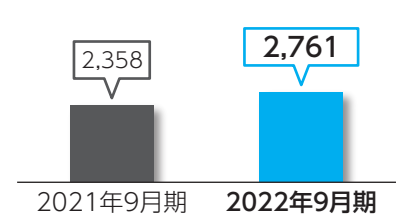
▶業務純益



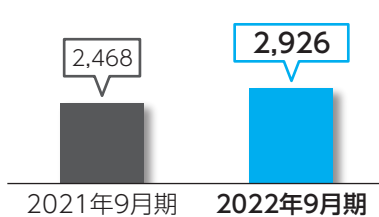
▶実質業務純益



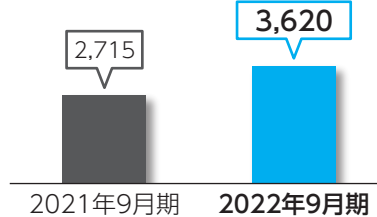
▶コア業務純益



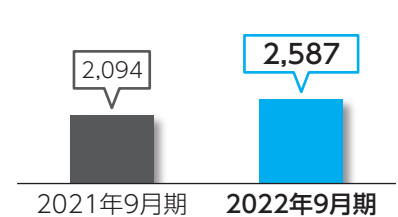
▶コア業務純益(投資信託解約損益を除く)



▶経常利益



▶当期純利益



用語の説明

業務純益

一般企業の営業利益にあたるもので、金融機関本来の業務によって獲得した利益を表すものです。業務粗利益から業務遂行に必要な費用(経費、一般貸倒引当金繰入額)を控除したものです。

コア業務純益(投資信託解約損益を除く)

より厳密に金融機関本来の業務による収益力を表すものです。(証券)投資信託解約による損益をコア業務純益より控除したものです。

実質業務純益

業務純益に、「一般貸倒引当金繰入額」を加算したものです。

経常利益

金融機関の経常的な営業活動の成果を表すものです。金融機関の営業活動によって通常発生する収益(経常収益)から費用(経常費用)を控除したものです。

コア業務純益

より実質的な金融機関本来の業務による収益力を表すものです。業務純益から「一般貸倒引当金繰入額」を加算し、「国債等債券関係損益」を控除したものです。

当期純利益

「経常利益」に特別損益を加減した利益から「法人税、住民税及び事業税」を控除し、更に税効果会計による「法人税等調整額」を加減したものです。

財務諸表

(単位：百万円)

貸借対照表

資産	2021年9月末	2022年9月末
現金	20,726	19,655
預け金	619,099	527,209
コールローン	223	130
買入金銭債権	350	303
金銭の信託	0	-
有価証券	1,025,585	1,004,502
貸出金	1,287,089	1,313,731
外国為替	939	504
その他資産	15,164	21,502
有形固定資産	24,928	27,126
無形固定資産	132	116
前払年金費用	1,915	2,182
繰延税金資産	2,551	14,587
債務保証見返	29,084	27,753
貸倒引当金	△18,703	△19,686
合計	3,009,090	2,939,619

負債及び純資産	2021年9月末	2022年9月末
預金積金	2,666,107	2,744,762
譲渡性預金	4,299	2,220
借入金	123,366	8,746
外国為替	11	9
その他負債	3,574	4,379
賞与引当金	1,187	1,154
退職給付引当金	295	333
役員退職慰労引当金	693	722
その他の引当金	520	424
債務保証	29,084	27,753
負債の部合計	2,829,141	2,790,505
純資産	179,948	149,113
合計	3,009,090	2,939,619

損益計算書

	2021年 4月1日から 2021年 9月30日まで	2022年 4月1日から 2022年 9月30日まで
経常収益	15,959	16,276
資金運用収益	12,583	12,197
役員取引等収益	1,972	1,958
その他業務収益	1,045	1,023
その他経常収益	357	1,097
経常費用	13,243	12,655
資金調達費用	101	86
役員取引等費用	1,297	1,276
その他業務費用	7	936
経費	10,903	10,130
その他経常費用	932	225
経常利益	2,715	3,620
特別利益	38	34
特別損失	53	59
税引前当期純利益	2,700	3,595
法人税、住民税及び事業税	600	560
法人税等調整額	5	446
法人税等合計	605	1,007
当期純利益	2,094	2,587
繰越金(当期首残高)	1,348	1,287
当期末処分剰余金	3,443	3,875

5.不良債権(単体)の状況

(単位：百万円、%)

区分	開示残高 2021年9月末	開示残高 2022年9月末	保全額		保全率	
			担保・保証等	貸倒引当金		
破産更生債権及びこれらに準ずる債権	(A)	3,823	3,308	866	2,442	100.00
危険債権	(B)	69,906	74,522	54,068	12,913	89.88
要管理債権	(C)	7,509	6,575	2,168	856	46.02
三月以上延滞債権		-	14	12	1	100.00
貸出条件緩和債権		7,509	6,560	2,155	855	45.90
小計	(A)+(B)+(C)=(E)	81,239	84,406	57,103	16,212	86.86
正常債権		1,237,774	1,259,995			
総与信額	(D)	1,319,013	1,344,401			
総与信額に占める割合	(E)/(D)	6.16%	6.28%			

<2022年9月末の算出方法>

- 債務者区分は、原則として2022年3月末時点における自己査定による債務者区分を基準としております。ただし、4月1日から9月末までに倒産、不渡り等の客観的な事実ならびに内部格付による債務者区分の変更があった債務者については、当金庫の定める基準に基づく債務者区分見直し後の債務者区分によっております。
- 「破産更生債権及びこれらに準ずる債権」とは、破産手続開始、更生手続開始、再生手続開始の申立て等の事由により経営破綻に陥っている債務者に対する債権及びこれらに準ずる債権です。
- 「危険債権」とは、債務者が経営破綻の状態には至っていないが、財政状態及び経営成績が悪化し、契約に従った債権の元本の回収及び利息の受取りができない可能性の高い債権で、「破産更生債権及びこれらに準ずる債権」に該当しない債権です。
- 「要管理債権」とは、信用金庫法上の「三月以上延滞債権」に該当する貸出金と「貸出条件緩和債権」に該当する貸出金の合計額です。
また「三月以上延滞債権」とは、元本又は利息の支払が約定支払日の翌日から三月以上遅延している貸出金で、「破産更生債権及びこれらに準ずる債権」及び「危険債権」に該当しない貸出金のことをいい、「貸出条件緩和債権」とは、債務者の経営再建等を図ることを目的として、金利の減免、利息の支払猶予、元本の返済猶予、債権放棄その他の債務者に有利となる取決めを行った貸出金で、「破産更生債権及びこれらに準ずる債権」、「危険債権」及び「三月以上延滞債権」に該当しない貸出金です。
- 「正常債権」とは、債務者の財政状態及び経営成績に特に問題がない債権であり、「破産更生債権及びこれらに準ずる債権」、「危険債権」及び「要管理債権」以外の債権です。
- 「貸倒引当金」には、正常債権に対する一般貸倒引当金を除いて計上しております。

6.有価証券の時価情報

(単位：百万円)

▶ 売買目的有価証券 … 該当ありません。

▶ 満期保有目的の債券

	種 類	2021年9月末			2022年9月末		
		貸借対照表計上額	時 価	差 額	貸借対照表計上額	時 価	差 額
時価が貸借対照表計上額を超えるもの	地 方 債	2,187	2,201	14	980	985	5
	社 債	2,099	2,117	17	1,853	1,863	9
	そ の 他	3,000	3,068	68	3,000	3,114	114
	小 計	7,286	7,388	101	5,833	5,962	129
時価が貸借対照表計上額を超えないもの	地 方 債	-	-	-	633	632	△0
	社 債	-	-	-	-	-	-
	そ の 他	-	-	-	-	-	-
	小 計	-	-	-	633	632	△0
合 計	7,286	7,388	101	6,466	6,595	128	

(注) 1.時価は、期末日における市場価格等に基づいております。 2.上記の「その他」は、外国証券です。
3.市場価格のない株式等及び組合出資金は本表には含めておりません。

▶ その他有価証券

	種 類	2021年9月末			2022年9月末		
		貸借対照表計上額	取得原価	差 額	貸借対照表計上額	取得原価	差 額
貸借対照表計上額が取得原価を超えるもの	株 式	9,330	4,661	4,669	8,231	4,931	3,300
	債 券	550,258	543,300	6,957	252,429	249,947	2,482
	国 債	92,644	90,984	1,659	43,038	42,401	637
	地 方 債	141,542	139,948	1,594	58,705	58,241	464
	社 債	316,071	312,368	3,703	150,685	149,304	1,380
	そ の 他	119,026	113,417	5,609	43,946	40,811	3,134
小 計	678,615	661,379	17,236	304,607	295,689	8,917	
貸借対照表計上額が取得原価を超えないもの	株 式	1,645	1,833	△ 188	3,381	3,722	△341
	債 券	162,677	163,933	△ 1,255	447,444	463,239	△15,795
	国 債	47,415	47,841	△ 425	97,394	104,462	△7,068
	地 方 債	45,960	46,247	△ 286	116,886	120,125	△3,239
	社 債	69,301	69,844	△ 543	233,162	238,651	△5,488
	そ の 他	174,198	180,673	△ 6,474	233,416	265,128	△31,712
小 計	338,521	346,440	△ 7,918	684,241	732,091	△47,849	
合 計	1,017,137	1,007,819	9,317	988,848	1,027,780	△38,932	

(注) 1.貸借対照表計上額は、期末日における市場価格等に基づいております。 2.上記の「その他」は、外国証券及び投資信託等です。
3.市場価格のない株式等及び組合出資金は本表には含めておりません。

▶ 市場価格のない株式等及び組合出資金

	2021年9月末 貸借対照表計上額	2022年9月末 貸借対照表計上額
子会社・子法人等株式	317	317
非上場株式	844	844
組合出資金	5,747	8,025
合計	6,909	9,187