

## しんきんワнтаイムパスワードの利用中止


利用登録中のしんきんワнтаイムパスワードを、利用中止します。

当金庫ホームページから『はましんパーソナルWeb』の画面を開き、次の手順で利用中止を行います。

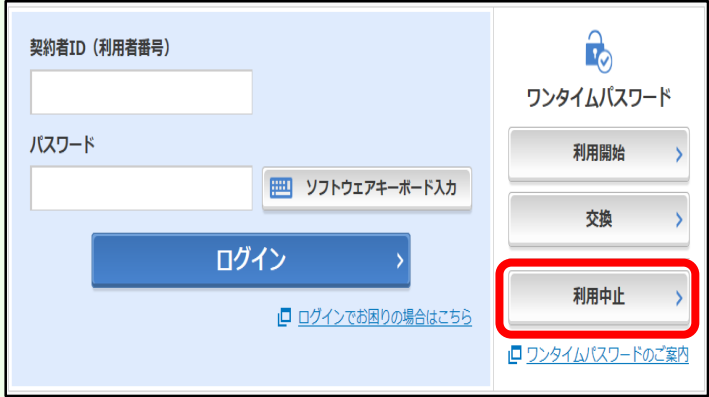
※利用中止を行うには、『**現在利用中のしんきんワнтаイムパスワード**』と『**お客様カード**』が必要です。

しんきんワнтаイムパスワードをダウンロード（利用登録）したスマートフォンを機種変更（買い替え）する場合は**変更前のスマートフォン**でワнтаイムパスワードを表示し利用中止を行ってください。


変更前のスマートフォンが使用できない場合は、当金庫所定の依頼書を営業店窓口へご提出ください。



[1] **ログイン**をクリック。



[2] **利用中止**をクリック。



[3] **契約者ID (利用者番号)**  
**ログインパスワード**を入力し、**次へ**をクリック。

◆ **契約者ID (利用者番号)**  
『お客様カード』に記載された『数字11桁』

◆ **ログインパスワード**  
お客様自身で設定いただいたパスワード。

**[4] パスワード (ワンタイムパスワード)**  
**確認用パスワード**を入力し、  
**利用中止**をクリック。

現在利用中の『しんきんワンタイムパスワード』を起動。  
表示されている『ワンタイムパスワード』を確認。

**【お客様カード見本】**

〇〇信用金庫	
■お預け	XXXXXXXXXXXX
■お引き出し	XXXXXXXXXXXX
■契約者ID	01234567890
■確認用パスワード	アイウエオカキク
	01 23 45 67 89 01 23 45



**[5] 『ワンタイムパスワードの利用を中止しました。』と表示されれば、中止完了です。**  
**ログイン画面に戻る**をクリックいただき、ログイン画面にお戻りください。

**機種変更の場合は、利用中止操作後、新しいスマートフォンで『しんきんワンタイムパスワード』のダウンロードおよび利用登録を行ってください。**

- 注意** 利用中止・機種変更を行う際は、次の点にご注意ください。
- [1] 振込限度額が『**50万円超**』のお客様で、利用中止後、**しんきんワンタイムパスワード未登録**の状態が一定期間継続された場合は、振込限度額を『**50万円**』に引き下げさせていただきます。
  - [2] 利用中止を行い、**しんきんワンタイムパスワード未登録**の状態になった場合は、『振込・各種取引』を行う際、お客様カード記載の『**確認用パスワード**』が必要となります。
  - [3] しんきんワンタイムパスワードを『アンインストール(削除)』しても、利用中止を行ったことにはなりません。
  - [4] バックアップデータから復元させたしんきんワンタイムパスワードにつきましては、動作保証いたしかねます。