

平成29年3月

ご契約者各位

浜松信用金庫

ワンタイムパスワード（ソフトウェアトークン）の 利用登録および利用停止操作の一部変更について

平素は、はましんパーソナルWebをご利用いただき、誠にありがとうございます。

当金庫では、はましんパーソナルWebをより安全にご利用いただくため、ワンタイムパスワード（ソフトウェアトークン）のご利用を推奨しております。

この度、ワンタイムパスワード（ソフトウェアトークン）の「利用登録」および「利用停止」操作が一部変更となるため、ご案内いたします。

つきましては下記の変更内容をご覧ください、ワンタイムパスワード（ソフトウェアトークン）の「利用登録」および「利用停止」の操作時にご留意くださいますようお願い申し上げます。

記

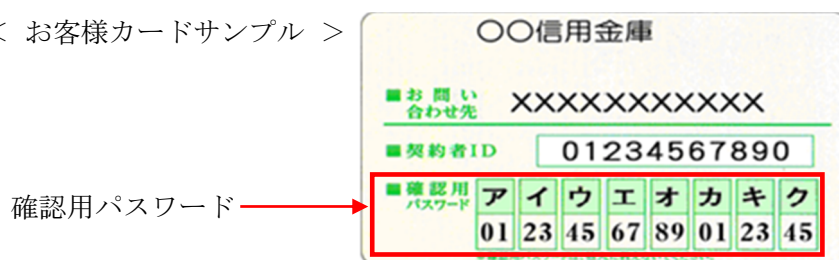
1. 変更日

平成29年3月13日（月）

2. 変更内容

ワンタイムパスワード（ソフトウェアトークン）の「利用登録」および「利用停止」の操作において、はましんパーソナルWeb **お客様カードに記載の確認用パスワードを入力**いただきます。

< お客様カードサンプル >



詳細は別紙1、2を参照願います。

以上

本件に関するお問い合わせ先
はましんEBサポートセンター
0120-186-131（音声ガイダンス：2）
受付時間 平日 9：00～17：00

別紙1 ワンタイムパスワード(ソフトウェアトークン)利用登録操作の変更点
 ワンタイムパスワード利用開始画面にてトークンID(シリアル番号)、ワンタイムパスワードを入力後、**お客様カードに記載の確認用パスワード**を入力します。

ワンタイムパスワード利用開始 このページのご利用ガイド

ワンタイムパスワード登録 ▶ 処理結果

【インターネットバンキングによる振込等のお取引には、ワンタイムパスワードが必要です。】

現在利用している認証方式は、セキュリティ上の理由により、ワンタイムパスワードを用いた認証へ変更いたしました。

トークンをお持ちでない場合、振込等のお取引が実施いただけませんので、トークンをご用意いただいたうえ、速やかに本ページよりワンタイムパスワードの利用登録を行っていただきますようお願いいたします。

■ ご利用を開始するワンタイムパスワードの利用登録を行います。
 シリアル番号、ワンタイムパスワードを入力し、「登録」ボタンをおしてください。

ワンタイムパスワードの登録

シリアル番号		(半角英数字)
ワンタイムパスワード		(半角数字)


【クレデンシャルID(トークンID)/ワンタイムパスワードの確認方法】

①ハードウェアトークンの例1



裏面
表面

②ハードウェアトークンの例2



裏面
表面

③ソフトウェアトークン(スマートフォン用)



④ソフトウェアトークン(パソコン用)



※インターネットバンキングにて利用可能な全種類を表示しております。
 ご利用のトークンに応じて操作してください。

確認用パスワード入力

お客様カードの(1)、(2)に対応した数字を半角でそれぞれ入力してください。

ア	イ	ウ	エ	オ	カ	キ	ク
		(1)			(2)		
(1X)	(2X)						

登録

別紙2 ソフトウェアトークン利用停止操作の変更点

ワンタイムパスワード利用中止画面へ登録中のワンタイムパスワードを入力後、**お客様カードに記載の確認用パスワード**を入力します。

ワンタイムパスワード利用中止


[このページのご利用ガイド](#)

ワンタイムパスワード認証 ▶ 処理結果

■ワンタイムパスワードの利用中止を行います。
ワンタイムパスワードを入力し、「停止」ボタンを押してください。

利用中止

ワンタイムパスワード (半角数字)



ワンタイムパスワード
ワンタイムパスワード
アプリを起動し、
表示されている数字6桁を
入力して下さい。

確認用パスワード入力

お客様カードの(1)、(2)に対応した数字を半角でそれぞれ入力してください。

ア	イ	ウ	エ	オ	カ	キ	ク
		(1)			(2)		
(1)(ウ)	(2)(カ)						
<input type="text"/>	<input type="text"/>						

停止